
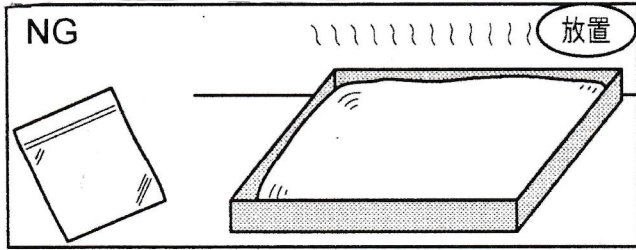


# かたどり材の再使用について

かたどりを失敗してしまった場合、  
かたどり材をパウチパックより取り出した後、放置し固くなってしまった場合

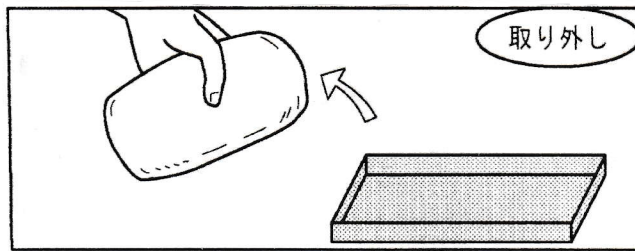


・かたどりを失敗してしまった場合

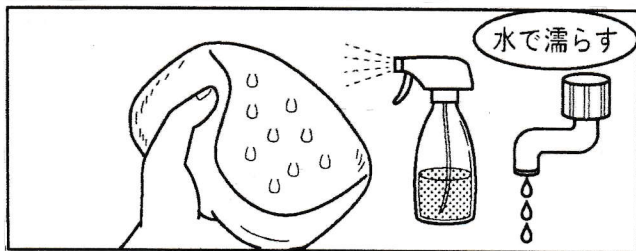


・かたどり材をパウチパックより取り出した後、放置し固くなってしまった場合


トレイよりかたどり材を外し、水で濡らし、柔らかい状態に復元し  
あらためてトレイにかたどり材を敷き詰めて、再度かたどりをおこなひましょう。



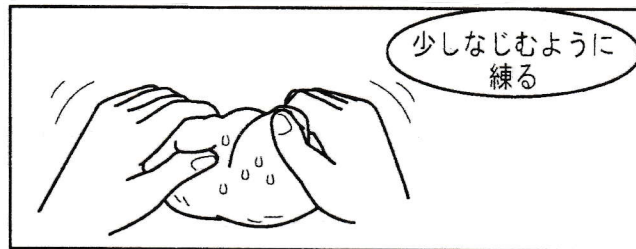
①トレイよりかたどり材を外して下さい



②水で濡らして下さい ※霧吹きを使うと便利です



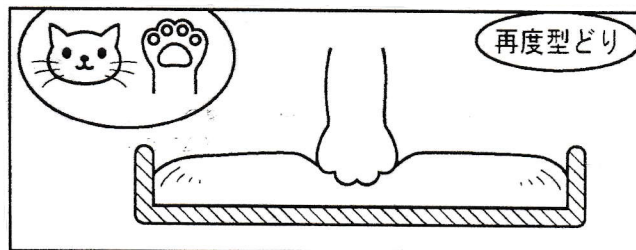
③水の量の目安としては概ね5ml程度を推奨致します



④かたどり材と水がなじむように少し練って下さい



⑤トレイになるべく平に敷き詰めて下さい



⑥再度かたどりをおこなひして下さい